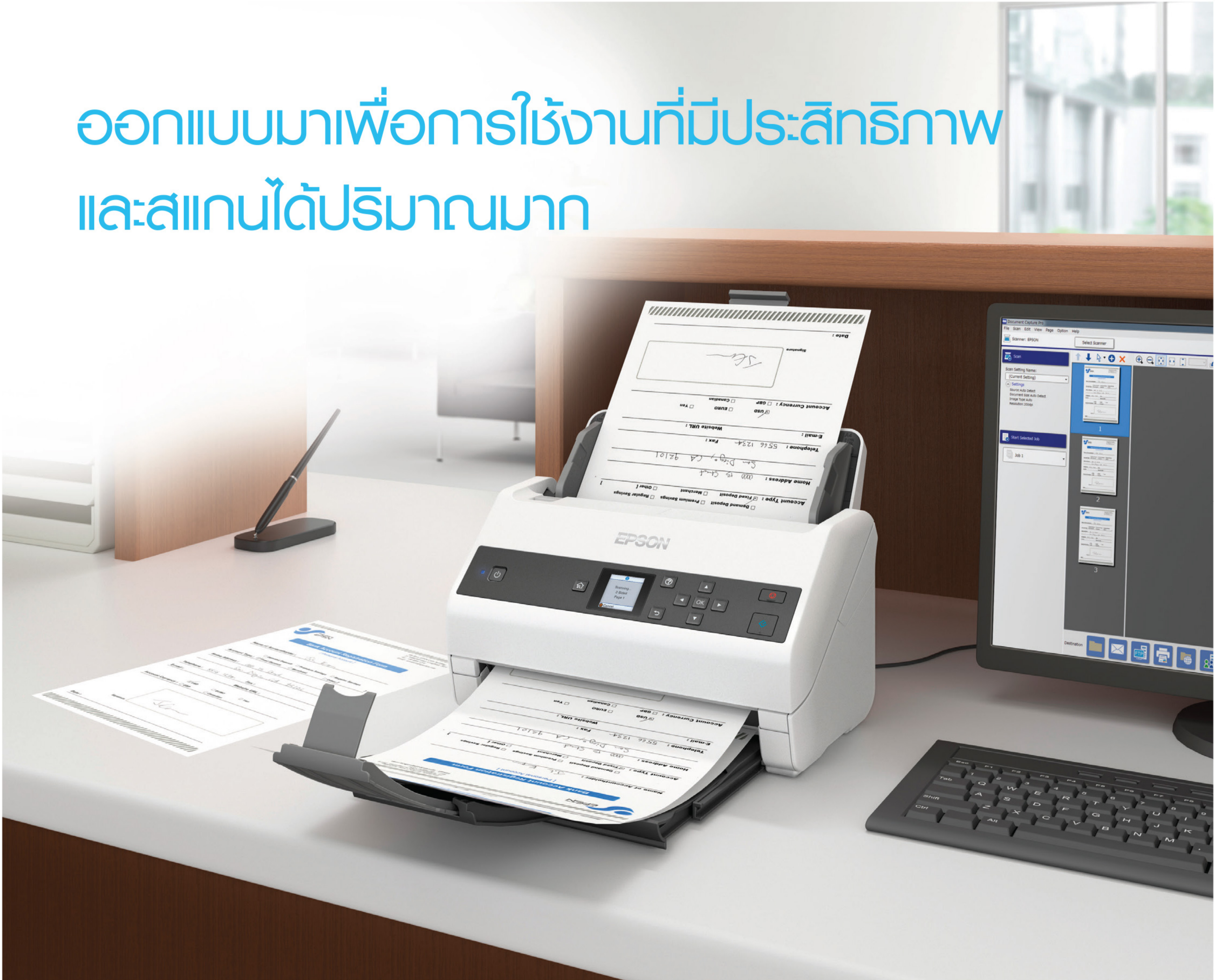







# ออกแบบมาเพื่อการใช้งานที่มีประสิทธิภาพ และสแกนได้ปริมาณมาก



ออกแบบมาเพื่อรองรับการสแกนงานปริมาณมาก เอปสันสแกนเนอร์รุ่น DS-870 และ DS-970 ให้ความเร็ว ประสิทธิภาพสูง และมีความทนทาน ด้วยดีไซน์ที่เล็กกะทัดรัด สามารถสแกนได้อย่างมีประสิทธิภาพ และให้ผลลัพธ์ที่สูงขึ้น ด้วยอัตราการสแกนสูงสุด 9,000 หน้าต่อวัน และความเร็วสูงสุด 170 รูปภาพต่อนาที ในรุ่น DS-970 รองรับอุปกรณ์สแกนแนวนอน (Flatbed Dock) ได้อีกด้วย นอกจากนี้ยังรองรับการทำงานที่หลากหลายและให้ความทนทานที่วางใจได้ เพื่อตอบโจทย์ทุกความต้องการการสแกนสำหรับธุรกิจคุณ



WorkForce DS-870/970

-   
 สแกนได้ถึง  
ขนาด A3
-   
 ความเร็วสูงสุด  
170 ipm
-   
 OCR
-   
 One-pass  
Duplex Scanning
-   
 จอ LCD สี  
ขนาด 1.44 นิ้ว

**IT'S IN THE DETAILS.**

### เชิงแรงทนทาน พร้อมการสแกนความเร็วสูง

ด้วยระบบ Multi-Page Scanning ที่สามารถสแกนเอกสารได้สูงถึง 100 แผ่นต่อครั้ง และให้ความเร็วการสแกนสูงถึง 85 หน้าต่อนาที และ 170 รูปภาพต่อนาที ในรุ่น DS-970

### จอ LCD สี ขนาด 1.44 นิ้ว

เฟล็ดพลิกกับจอแสดงผลขนาด 1.44 นิ้ว ช่วยให้คุณสามารถดูคำสั่งการสแกนได้สูงสุดถึง 30 งาน

### ฟังก์ชันป้องกันเอกสารเสียหาย

สแกนเนอร์จะหยุดบ่อนกระดาษโดยอัตโนมัติ เมื่อตรวจพบการบ่อนกระดาษผิดปกติ หรือมีกระดาษที่ถูกล็อกหรือพับ เพื่อปกป้องเอกสารของคุณไม่ให้เกิดความเสียหาย





รวดเร็ว หนักหนานและใช้งานได้หลากหลาย WorkForce DS-870 และ DS-970 คือสแกนเนอร์ความเร็วสูง และรองรับการสแกนปริมาณมาก เหมาะอย่างยิ่งสำหรับธุรกิจขนาดเล็กหรือขนาดกลาง เต็มไปด้วยคุณสมบัติที่ชาญฉลาด เช่น ระบบตรวจจับแนวเส้นที่เกิดจากฟุ้ง (Vertical Streak Detection) เพื่อคำนวณเวลาทำความสะอาดโดยอัตโนมัติ ระบบแยกขนาดกระดาษอัตโนมัติและฟังก์ชันป้องกันกระดาษ ให้คุณเพลิดเพลินกับการสแกนที่มีความแม่นยำและคุณภาพสูง รองรับอุปกรณ์สแกนแนวระนาบ (Flatbed Dock) เพื่อเพิ่มความยืดหยุ่นในการทำงานและให้ผลลัพธ์ที่ดีที่สุด



### แข็งแกร่ง หนักหนาน พร้อมการสแกนความเร็วสูง

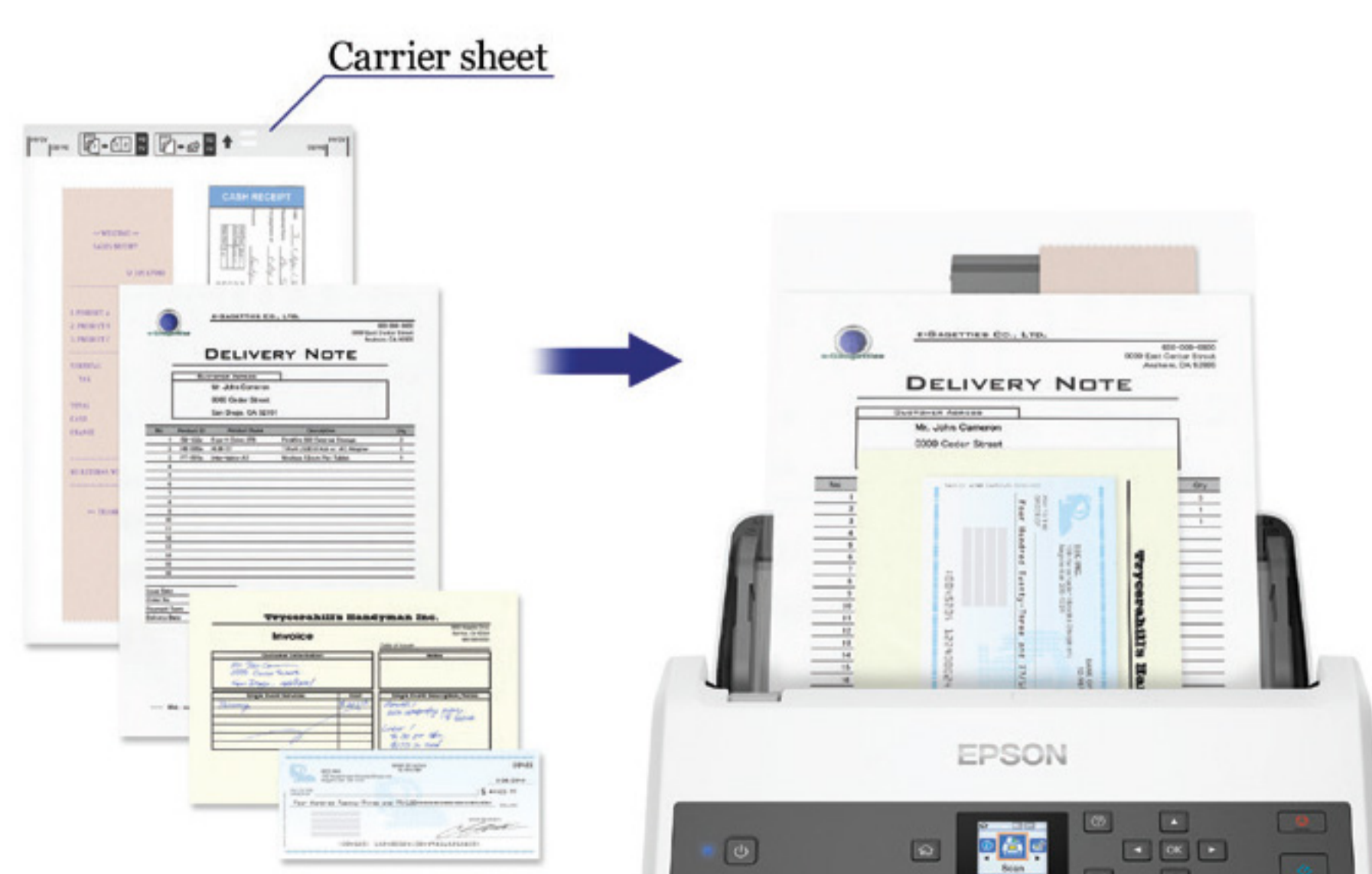
ออกแบบมาเพื่อการสแกนที่รวดเร็วและมีปริมาณมาก ให้ความเร็วในการสแกนสูงถึง 65 หน้าต่อนาที และ 130 รูปถ่ายต่อนาที สำหรับรุ่น DS-870 และ 85 หน้าต่อนาที และ 170 รูปถ่ายต่อนาที สำหรับรุ่น DS-970 มาพร้อมระบบม้วนเอกสารอัตโนมัติสูงถึง 100 แผ่น และอัตราการสแกนสูงสุด 9,000 หน้าต่อวัน (ชั่วโมงทำงาน) สแกนเนอร์ทั้งสองรุ่นนี้ให้ความหนักหนานที่วางใจได้ ตอบสนองทุกความต้องการธุรกิจของคุณได้อย่างสมบูรณ์แบบ

### จอ LCD สี ขนาด 1.44 นิ้ว

ด้วยขนาดหน้าจอ 1.44 นิ้ว ผู้ใช้สามารถดูค่าสแกนได้อย่างชัดเจน และสามารถเรียกดูและสั่งสแกนได้สูงสุดถึง 30 งานต่อครั้งบนหน้าจอแสดงผล ใช้งานและตั้งค่าการสแกนได้อย่างง่ายดาย ด้วยฟังก์ชันจากแผงควบคุมที่หน้าจอแสดงผล โดยไม่ต้องใช้คอมพิวเตอร์

### ตรวจสอบขนาดอัตโนมัติ

สามารถวางเอกสารที่มีขนาดแตกต่างกัน ตั้งแต่ A6 ไปจนถึง A4 ตรงกลางของถาดป้อนกระดาษ สแกนเนอร์จะตรวจสอบโดยอัตโนมัติและสแกนในขนาดที่ถูกต้องทั้งหมด โดยการเลื่อนผ่านเพียงครั้งเดียว



### ฟังก์ชันป้องกันเอกสารเสียหาย

มีระบบหยุดป้อนกระดาษโดยอัตโนมัติเมื่อตรวจพบการป้อนกระดาษผิดพลาดหรือกระดาษที่ดูเย็บหรือพับ เพื่อปกป้องเอกสารของคุณไม่ให้เกิดความเสียหาย





## อุปกรณ์เสริมการสแกนแบบ\*



ด้วยอุปกรณ์เสริม Flatbed Dock ของ Epson Perfection V39 สามารถทำงานร่วมกันได้อย่างมีประสิทธิภาพ อุปกรณ์เสริมสำหรับการสแกนแบบแบนเนอร์ เหมาะสำหรับการสแกนวัตถุ เช่น หนังสือ หรือเอกสารขนาดเล็ก และเอกสารที่เกิดความเสียหายได้ง่าย เช่น ใบเสร็จรับเงิน

\*สำหรับฟังก์ชัน Push scanning โปรดรับการสแกนแบบแบนเนอร์ สำหรับระบบปฏิบัติการ Mac จำเป็นต้องติดตั้งไดรเวอร์สแกนเนอร์ V39

## สแกนเอกสาร A3 และเอกสารบำรุงรักษาได้อย่างง่ายดาย

สามารถสแกนเอกสารขนาดเล็กและเอกสารที่เกิดความเสียหายได้ง่าย รวมทั้งเอกสารขนาด A3 ได้อัตโนมัติ โดยใช้ Carrier Sheet หรือคุณสมบัตินำเอกสารที่บำรุงรักษาได้ง่ายโดยไม่ต้องใช้ Carrier Sheet ด้วยการเปิดโหมด Slow Scan

## คุณสมบัติเพื่อความสะดวกสบาย

### โหมดป้อนเอกสารอัตโนมัติ



Automatic Feeding Mode ช่วยให้คุณสามารถสแกนเอกสารที่มีปริมาณมากได้อย่างต่อเนื่อง ด้วยคุณสมบัตินี้ คุณสามารถทำการสแกนเอกสารได้ในครั้งเดียวโดยไม่ต้องจัดเรียงเอกสารตามขนาดต่าง ๆ และเอกสารทั้งหมดจะถูกบันทึกไว้ในไฟล์ PDF เพียงไฟล์เดียว

### ฟังก์ชัน Double Feed Detection Skip



เปิดใช้งานฟังก์ชัน Double Feed Detection Skip สำหรับการสแกนเอกสารที่มีสติกเกอร์และฉลาก

## Epson Scan 2

### การเพิ่มประสิทธิภาพในการสแกน

ปรับตัวอักษรให้ชัดเจนขึ้น เมื่อทำการสแกนเอกสารที่เป็นตัวอักษรทั้งแบบสี เดดสีเทา หรือขาว-ดำ โดยการเอาพื้นหลังออกเพื่อความชัดเจนยิ่งขึ้น เหมาะสำหรับการสแกนเอกสารที่พิมพ์แบบสองหน้า

## คู่มือที่สมบูรณ์แบบ



**WorkForce Pro WF-C579R**  
รวดเร็ว เชื้อถือได้ และประหยัดค่าใช้จ่าย  
Epson WorkForce Pro WF-C579R ให้งานพิมพ์ประสิทธิภาพสูง และให้รายละเอียดที่เหนือกว่า

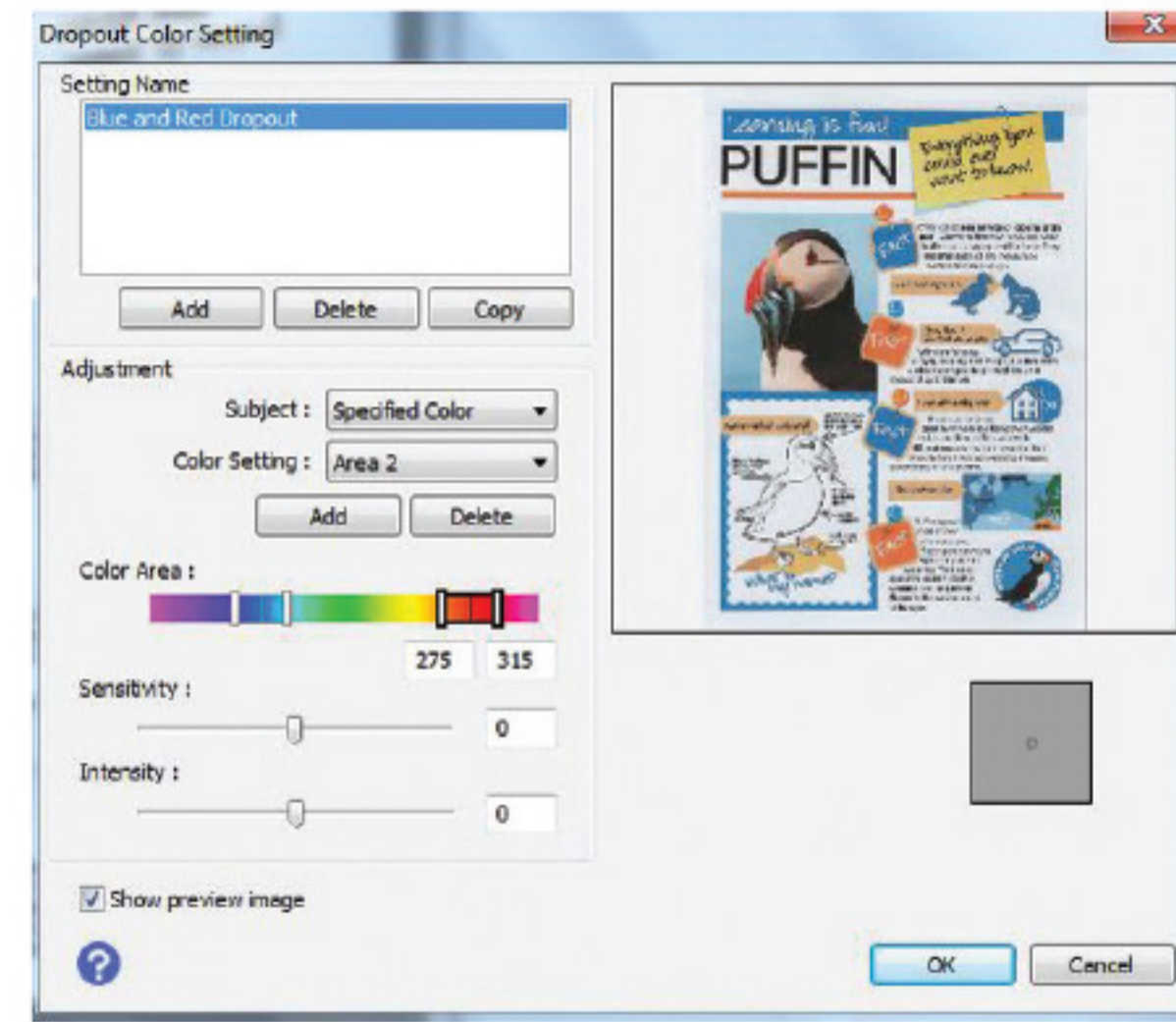


**โปรเจกเตอร์อินเทอร์เน็ตแอกทีฟฉายภาพระยะใกล้พิเศษ EB-1485Fi**  
เพิ่มประสบการณ์การเรียนรู้สู่ชีวิตคุณ ด้วยเอปสันโปรเจกเตอร์ EB-1485Fi ออกแบบให้เหมาะสำหรับพื้นที่การประชุมที่กว้างเป็นพิเศษ ด้วยจอเลเซอร์ระดับ Full HD ที่สว่างสดใส ช่วยให้คุณสามารถฉายภาพขนาดใหญ่ถึง 120 นิ้ว ในแนวทแยง ด้วยอัตราส่วนที่ 16:6 เท่านั้น

## จัดการเอกสารให้ถูกต้อง

ปรับภาพที่สแกนให้ตรงโดยอัตโนมัติ

## Colour Enhancement & Colour Dropout



นำเอาลายเซ็น ตราประทับ เช่น "เอกสารลับ" และ "ด่วนที่สุด" ออกได้ ผู้ใช้สามารถเลือกหนึ่งสีจากสีทั้งหมดที่กำหนดไว้ (แดง, เขียว, น้ำเงิน, ชมพู, ม่วง, เหลือง, ส้มหรือทุกสียกเว้นสีดำ) มาใช้ หรือใช้ค่าที่กำหนดเองเพื่อบันทึกหรือตัดสีหลายสี (สูงสุด 5 สี) ด้วยการเลื่อนผ่านเพียงครั้งเดียว และสามารถบันทึกค่าได้ถึง 10 สีสำหรับการใช้งานในครั้งต่อไป

## คุณสมบัติ PDF เพิ่มความสะดวกมากยิ่งขึ้น

OCR ภายในตัวเครื่อง สามารถค้นหาไฟล์ PDF ได้อย่างง่ายดาย อีกทั้งยังสามารถจำกัดการเข้าถึงไฟล์ ของคุณโดยการกำหนด Password เพื่อป้องกันการเรียกดู การแก้ไขหรือการพิมพ์ของบุคคลที่ไม่ได้รับอนุญาต

## การจัดการเอกสาร

### Document Capture Software\*



ง่ายต่อการสแกน ตรวจสอบ แก้ไข บันทึก และโอนเอกสารที่สแกน ด้วยซอฟต์แวร์ที่สามารถแยกบาร์โค้ด ตัวอักษรต่างๆ และหน้าว่างในเอกสารที่สแกน เพื่อแยก

ประเภทเอกสารเข้าไปใน Folders ที่แตกต่างกันรองรับการกำหนดค่าโดยผู้ใช้ได้ถึง 30 รูปแบบ ช่วยให้คุนสแกนงานที่หลากหลายได้อย่างรวดเร็ว

\*Document Capture Pro (สำหรับ Windows), Document Capture (สำหรับ Mac OS X)

## รองรับการทำงานร่วมกับ Epson Device Admin



ด้วย Epson Device Admin ช่วยให้คุณสามารถจัดการ ตรวจสอบและกำหนดค่าอุปกรณ์ของเอปสันได้อย่างง่ายดาย และยังสามารถทำงานร่วมกับเครือข่าย 프린เตอร์และสแกนเนอร์ขนาดใหญ่ได้อีกทั้งข้อมูลทั้งหมดยังสามารถดูได้ผ่านช่องทางที่เชื่อมต่อที่ใช้งานง่าย

## ฟังก์ชันต่างๆ ของ Epson Device Admin

- จัดการการใช้งานกับกลุ่มอุปกรณ์ต่างๆ ของเอปสัน
- ได้รับการแจ้งเตือนโดยอัตโนมัติสำหรับการตอบสนองที่รวดเร็ว เมื่ออุปกรณ์พบข้อผิดพลาดหรือเมื่อวัสดุสิ้นเปลืองหมดลง
- สร้างรายงานโดยอัตโนมัติสำหรับกิจกรรมต่างๆ เพื่อประหยัดค่าใช้จ่าย
- กำหนดค่าอุปกรณ์ต่างๆ ได้อย่างมีประสิทธิภาพด้วย Templates ที่ใช้งานง่าย

สำหรับข้อมูลเพิ่มเติมสามารถเข้าชมได้ที่ <http://www.epson.com.sg/epsondeviceadmin>



## ข้อมูลจำเพาะ

### WORKFORCE DS-870/970

รุ่น	DS-870	DS-970
สแกนเนอร์	ป้อนกระดาษ A4, สแกนเนอร์สีสองหน้าด้วยการสแกนผ่านเพียงครั้งเดียว	
ประเภทสแกนเนอร์	Contact Image Sensor (CIS)	
ประเภทเซนเซอร์	อุปกรณ์อ่านคงที่และเอกสารเคลื่อนที่	
วิธีการสแกน	RGB LED	
แหล่งกำเนิดแสง	600 x 600 dpi	
ความละเอียดการสแกน*1	50 - 1,200 dpi (เพิ่มขึ้นครั้งละ 1 dpi)	
ความละเอียดเอาต์พุต	สำหรับสีแต่ละสี (RGB): อินพุต 10 บิต/เอาต์พุต 8 บิต	
ขนาด Bit การสแกน	50.8 x 50.8 มิลลิเมตร	
ขนาดเอกสาร	215.9 x 6,096 มิลลิเมตร	
เลือกชุด	27 - 413 ทรูม (A8 หรือน้อยกว่า 127 - 413 ทรูม)	
ใหญ่สุด	100 ทรูม (80 ทรูม)	
รองรับน้ำหนักกระดาษ	สูงถึง 7,000 ทรูมต่อวัน	
ความจุถาดป้อนเอกสารอัตโนมัติ	สูงถึง 9,000 ทรูมต่อวัน	
ปริมาณการสแกนต่อวัน	อัลตราโซนิคเซนเซอร์และอุปกรณ์ตรวจสอบความยาว	
ตรวจสอบการป้อนหลายแผ่น	USB 3.0	
การเชื่อมต่อ		
ความเร็วการสแกน*2	หน้าเดียว/สองหน้า	
ความละเอียด (สี/เดดสเปค/ขาว-ดำ)		
200 dpi	65 หน้าต่อนาที/130 รูปภาพต่อนาที	85 หน้าต่อนาที/170 รูปภาพต่อนาที
300 dpi	65 หน้าต่อนาที/130 รูปภาพต่อนาที	85 หน้าต่อนาที/170 รูปภาพต่อนาที
600 dpi	16 หน้าต่อนาที/32 รูปภาพต่อนาที	23 หน้าต่อนาที/46 รูปภาพต่อนาที
ไดรเวอร์และซอฟต์แวร์		
รองรับระบบปฏิบัติการ (ไดรเวอร์สแกนเนอร์)	Windows XP/Vista/7/8/8.1/10/Server 2003/Server 2008/Server 2012/Server 2016	
Windows	Mac OS X 10.6.8 หรือสูงกว่า	
Mac	TWAIN, SANE, WIA, ICA, ISIS	
ไดรฟ์เวอร์ที่สามารถทำงานร่วมกันได้	Epson Scan 2	
ซอฟต์แวร์ซอฟต์แวร์	ISIS Driver (Web Download)	
	Epson Scan OCR Component	
	Epson Scan PDF Extensions	
	Document Capture Pro (Windows)	
	Document Capture (Mac)	
รูปแบบไฟล์	Epson Scan 2: JPEG, TIFF, Multi-TIFF, PDF, Searchable PDF, BMP, PNG	
	Document Capture Pro (Win): JPEG, BMP, PDF, Searchable PDF, TIFF, Multi-TIFF, PNG, DOCX, XLSX, PPTX	
ข้อมูลจำเพาะทางไฟฟ้า		
แรงดันไฟฟ้า	AC 220 - 240V	
ความถี่ไฟฟ้า	50 - 60 Hz	
การสิ้นเปลืองพลังงาน		
ขณะทำงาน	18W	20W
เตรียมพร้อม	8.5W	
พักเครื่อง	1.4W	
ปิดเครื่อง	0.1W	
สภาพแวดล้อมการทำงาน		
อุณหภูมิ		
ขณะทำงาน	5 - 35°C	
จัดเก็บ	-25 - 60°C	
ความชื้น		
ขณะทำงาน	15 - 80% (ไม่มีการควบแน่น)	
จัดเก็บ	15 - 85% (ไม่มีการควบแน่น)	
อุปกรณ์เสริมและวัสดุสิ้นเปลือง	ความทนทาน	รหัสการสั่งซื้อ
Flatbed Dock	-	B12B819011
ชุดประกอบลูกกลิ้ง	สแกน 200,000 ทรูม	B12B819711
Carrier Sheet	สแกน 3,000 ทรูม	B12B819051
ชุดทำความสะอาด	-	B12B819291

## ขนาดและน้ำหนัก

DS-870/970

น้ำหนัก: 3.6 กิโลกรัม (7.94 ปอนด์)



\*1 ความละเอียดในการสแกนตามที่กำหนดโดย ISO14473

\*2 ขึ้นอยู่กับเอกสารขนาด A4

## สินค้าภายในกล่อง:

- ตัวเครื่องสแกนเนอร์
- สาย USB 3.0
- AC Adapter
- สายไฟ
- CD ซอฟต์แวร์
- คู่มือการติดตั้ง

© 2020 Epson Singapore Pte Ltd สงวนลิขสิทธิ์  
ห้ามทำซ้ำในบางส่วนหรือทั้งหมด โดยไม่ได้รับความยินยอม  
เป็นลายลักษณ์อักษรจาก Epson

EPSON เป็นเครื่องหมายการค้าจดทะเบียนของ Seiko Epson Corporation. ชื่อสินค้าและชื่อบริษัทอื่นๆ ที่พิมพ์ปรากฏในที่นี้ใช้เพื่อวัตถุประสงค์ในการเรียกขานเท่านั้น และเป็นเครื่องหมายการค้าหรือเครื่องหมายการค้าจดทะเบียนของเจ้าของผลิตภัณฑ์นั้นๆ เอปสัน ไม่รับประกันใดๆ ในเครื่องหมายเหล่านี้ ตัวอย่างงานพิมพ์ในเอกสารนี้และรายละเอียดของผลิตภัณฑ์เป็นภาพจำลอง ข้อมูลจำเพาะอาจมีการเปลี่ยนแปลงโดยไม่ต้องแจ้งให้ทราบ และอาจแตกต่างกันระหว่างประเทศ กรุณาตรวจสอบกับสำนักงาน Epson ที่ท้องถิ่นเพื่อรับข้อมูลเพิ่มเติม

ตราประทับของตัวเกินจำหน่าย

มีนาคม 2563


## บริษัท เอปสัน (ประเทศไทย) จำกัด

ชั้น 22 อาคารนิมิตาเวออร์  
เลขที่ 1152 ถนนพระราม 4 แขวงคลองเตย เขตคลองเตย กรุงเทพฯ 10110

## Contact Us

- ✉ : support@eth.epson.co.th
- 📞 : Epson Thailand
- ☎ : 02-460-9699

## Follow Us



## More Details

